CONFECLISA
Confederación Argentina de Clínicas, Sanatorios y Hospitales

Provincia de Mendoza
Informe de Situación Epidemiológica COVID19

Semana del 15 al 21 de octubre del 2021

ASOCIACION DE CLINICAS Y SANATORIOS DE LA PROVINCIA DE MENDOZA

Informe Epidemiológico

Mendoza, hasta el 21 de octubre del 2021

Descripción	Cantidad	Variación Semanal
Casos Acumulados	**165.211**	**+ 0,05 %**
Casos Activos	**534**	**- 35,43 %**
Recuperados	**160.063**	**+ 0,23 %**
Fallecidos	**4.614**	**+ 0,13 %**

Tasa de Letalidad acumulada en Mendoza: 2,79 %
Tasa de Letalidad durante 2020: 3,07 %
Tasa de Letalidad durante 2021: 2,64 %

ASOCIACION DE CLINICAS
Y SANATORIOS DE LA
PROVINCIA DE MENDOZA

Elaboración propia con datos del
Ministerio de Salud, Desarrollo Social y Deportes
Provincia de Mendoza

ASOCIACION DE CLINICAS Y SANATORIOS DE LA PROVINCIA DE MENDOZA

Informe Epidemiológico

Mendoza, hasta el 21 de octubre del 2021

Incidencia Acumulada: 8.472,4 /100.000 habitantes

Tasa de Incidencia (últimos 14 días): 10,3 /100.000 hab.

Región	Incidencia por 100.000 de hab.
Argentina	**11.740,4**

Puesto Nacional	Provincia	Incidencia por 100.000 de hab.
1	CABA	30.059,9
2	Tierra del Fuego	20.765,2
3	Santa Cruz	19.253,7
4	La Pampa	19.207,8
5	San Luis	19.176,2
20	**Mendoza**	**8.472,4**

Fuente: Elaboración propia, según datos del Ministerio de Salud de la Nación.

ASOCIACION DE CLINICAS Y SANATORIOS DE LA PROVINCIA DE MENDOZA

Parámetro de Riesgo Epidemiológico

Incidencia de nuevos casos cada 14 días por cada 100.000 hab.

Referencias	
Bajo	25 a 49
Medio	50 a 149
Alto	150 a 249
Muy Alto	más de 250

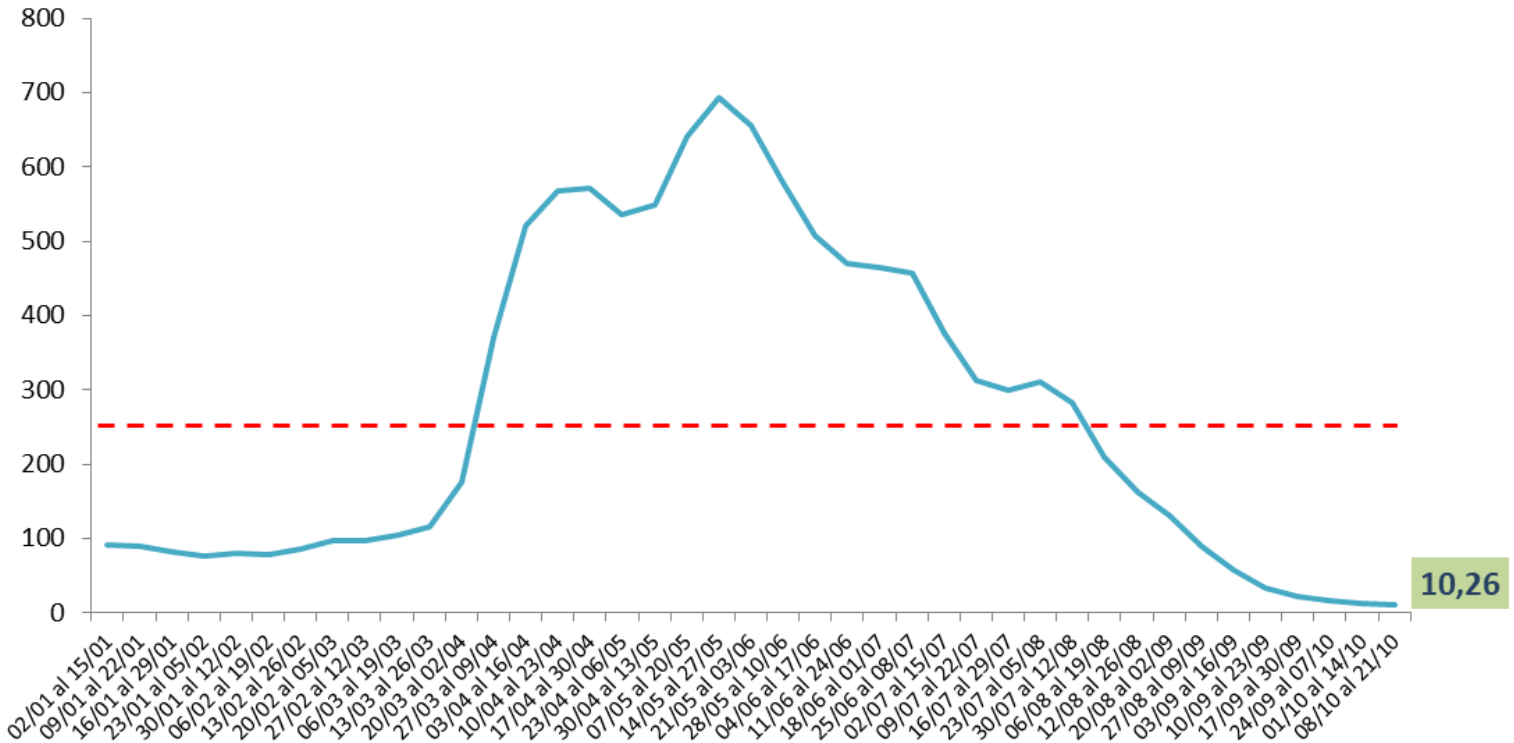

Variación en la última semana: - 20,89 %

ISG INSTITUTO DE SALUD PÚBLICA Y GESTIÓN SANITARIA

Fuente: Elaboración propia con datos del Ministerio de Salud de la Provincia de Mendoza. Según DNU 04/2021.

ASOCIACION DE CLINICAS Y SANATORIOS DE LA PROVINCIA DE MENDOZA

Tasa de vacunación por 100 hab.

Argentina, hasta el 21 de octubre del 2021

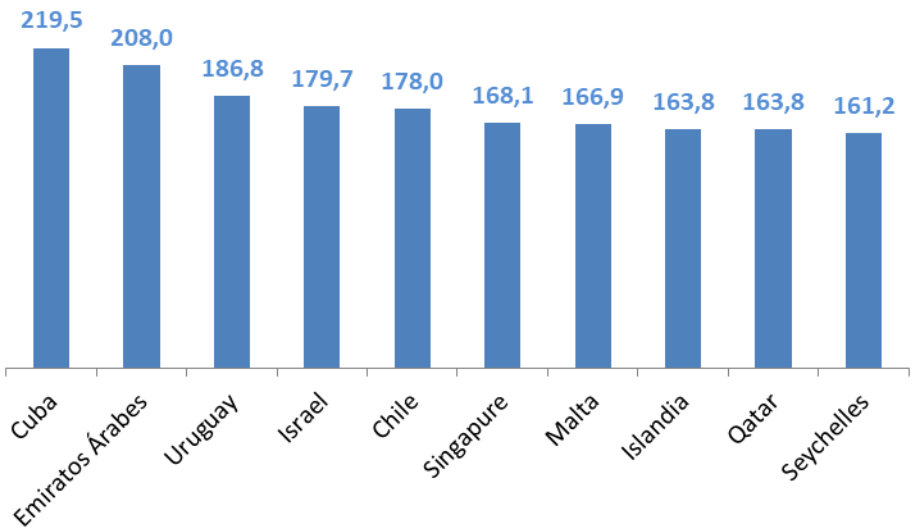

Situación Mundial – Top 10

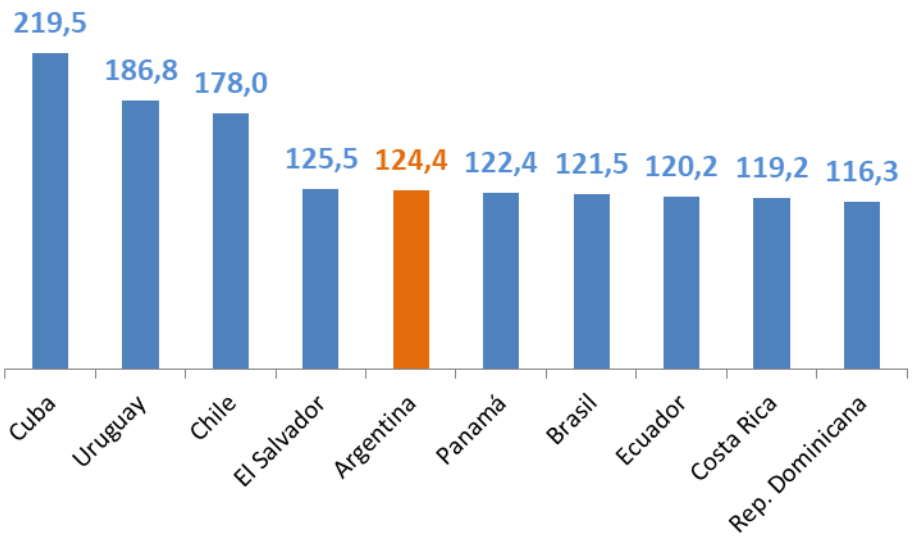

Situación en Latinoamérica

Tasa de vacunación en Argentina: 124,38
(cada 100 hab)
Tasa de Vacunación Mundial: 85,82

Total de Dosis en Argentina (*): 57.329.844
Personas con esquema completo: 25.103.398
Corresponde al 55,86 % de la población

Fuente: Elaboración propia, según datos JHU CSSE COVID-19 Data, Our World in Data
Y del Monitor Público de Vacunación (Ministerio de Salud de la nación)

(*) Estos datos muestran la cantidad de dosis de vacunas que se administraron, no el número de personas que recibieron la vacuna completa.

Tasa de vacunación por 100 hab.

Según grupo Etario

Mendoza, hasta el 21 de octubre del 2021

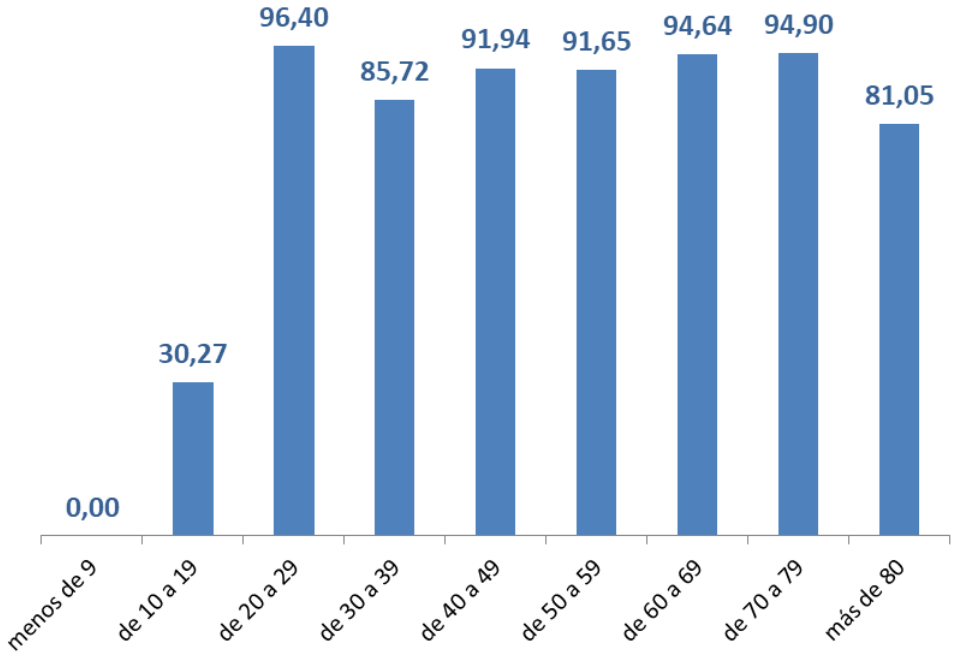

Porcentaje de población con una dosis

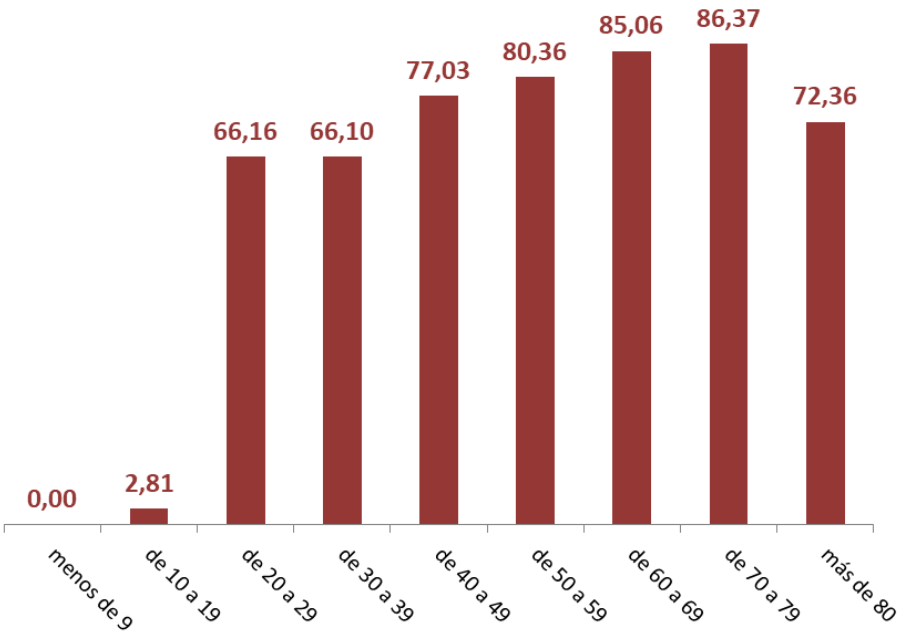

Porcentaje de Población con dos dosis

Fuente: Elaboración propia, según datos del Monitor Público de Vacunación. Ministerio de Salud de la Nación

ASOCIACION DE CLINICAS Y SANATORIOS DE LA PROVINCIA DE MENDOZA

Informe Epidemiológico

Mendoza, hasta el 21 de octubre del 2021

Tasa de Mortalidad en Mendoza:

2.366,2 /millón de hab.

Puesto Mundial	País	Mortalidad (por millón de hab.)
1	Perú	5.990
2	Bosnia y Herzegovina	3.450
3	Macedonia	3.360
4	Bulgaria	3.290
5	Montenegro	3.260
6	Hungría	3.160
7	República Checa	2.850
8	Brasil	2.820
9	San Marino	2.680
10 (igual en la última semana)	**Argentina**	**2.540**

CONFECLISA
Confederación Argentina de Clínicas, Sanatorios y Hospitales

Fuente: Elaboración propia, según datos del Ministerio de Salud de la Nación.
Ourworldindata.org

Tasa de Positividad

Mendoza, Semana del 15 al 21 de octubre del 2021

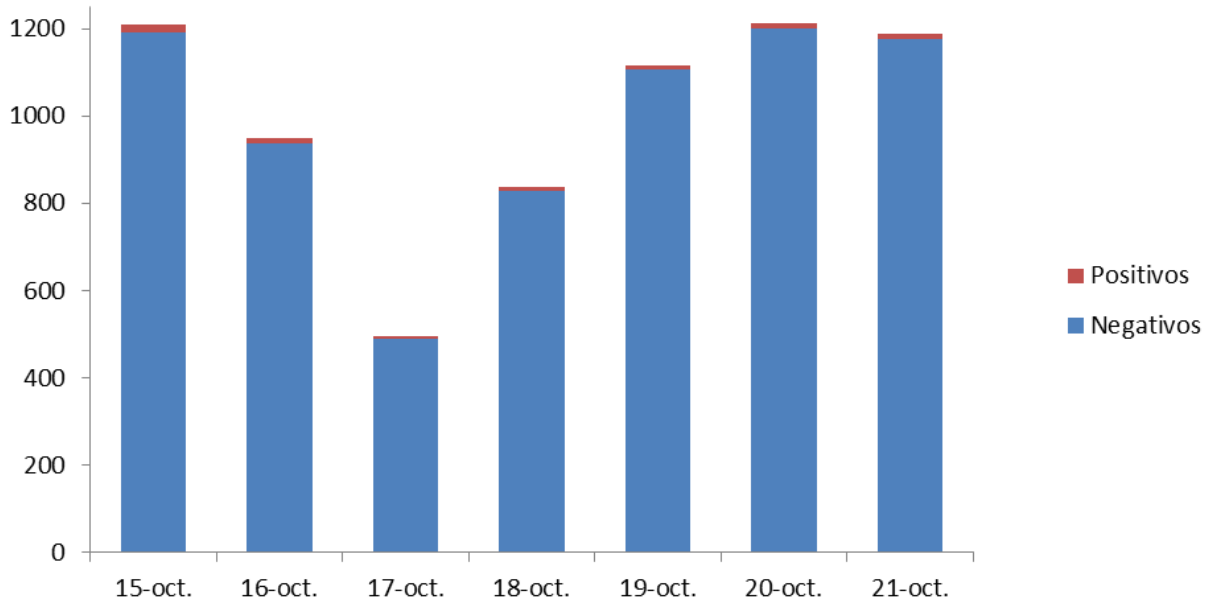

Tasa de Positividad Promedio

1,15 %

Variación Semanal: - 0,74 %

Fecha	Total	Negativos	Positivos	%Positividad
15-oct	1210	1192	18	1,49
16-oct	948	936	12	1,27
17-oct	495	490	5	1,01
18-oct	838	828	10	1,19
19-oct	1116	1105	11	0,99
20-oct	1213	1201	12	0,99
21-oct	1189	1176	13	1,09

Fuente: Elaboración propia, en base a datos del Ministerio de Salud de la Provincia de Mendoza.

ASOCIACION DE CLINICAS Y SANATORIOS DE LA PROVINCIA DE MENDOZA

Tasa de Positividad

Mendoza, hasta 21 de octubre del 2021

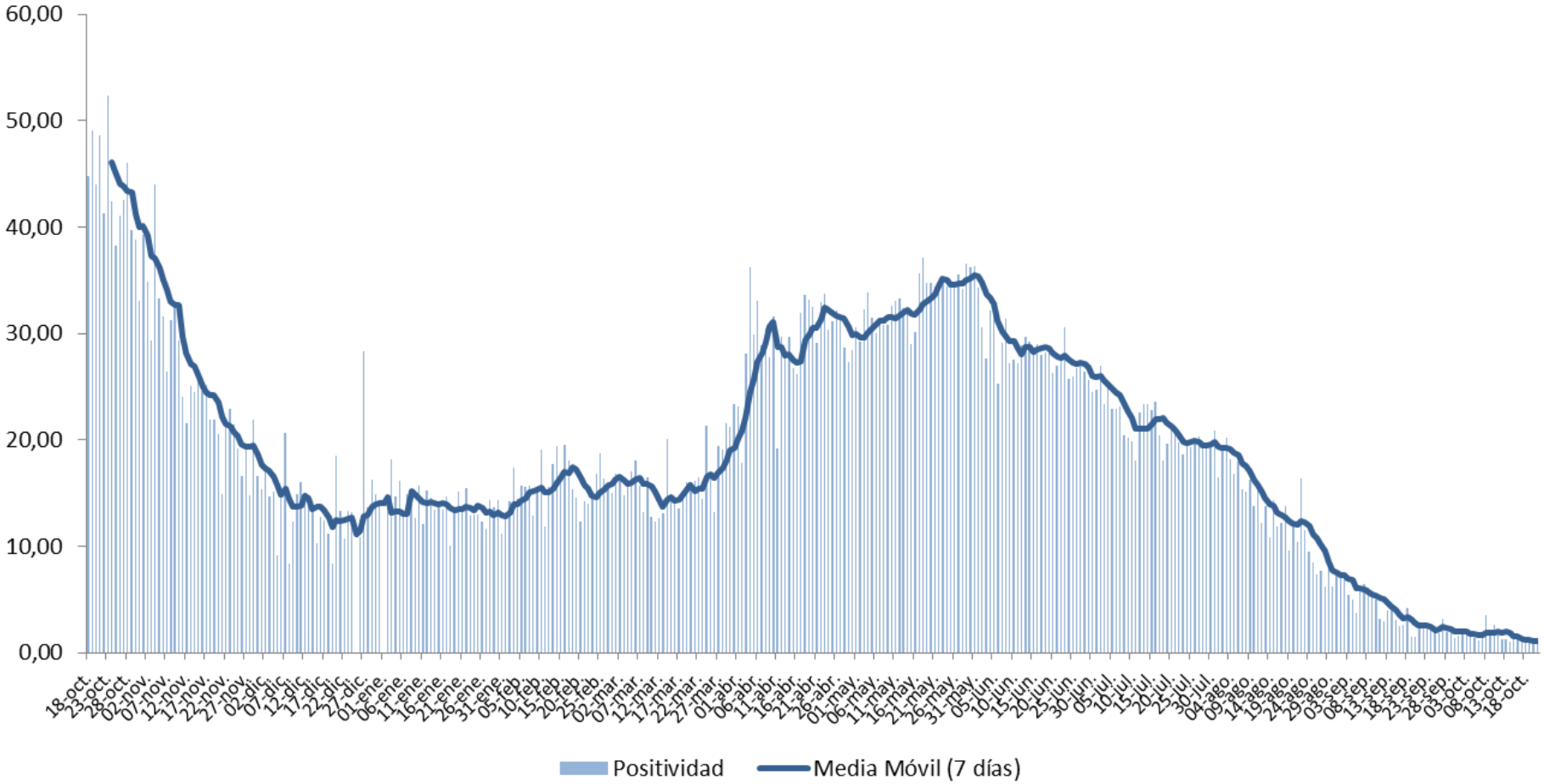

Fuente: Elaboración propia, en base a datos del Ministerio de Salud de la Provincia de Mendoza.

ASOCIACION DE CLINICAS Y SANATORIOS DE LA PROVINCIA DE MENDOZA

Casos Acumulados

Mendoza, hasta 21 de octubre del 2021

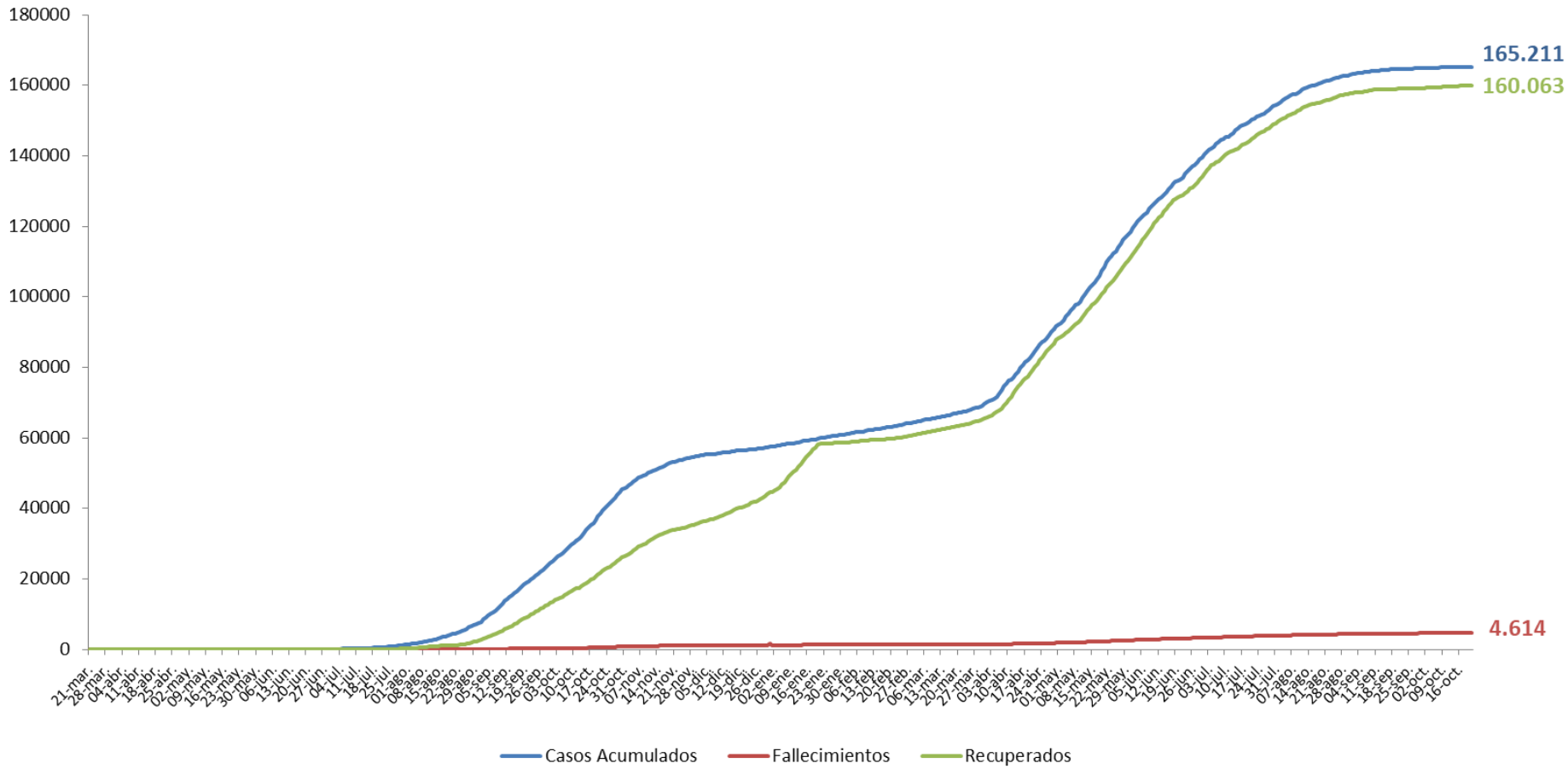

CONFECLISA
Confederación Argentina de Clínicas, Sanatorios y Hospitales

Fuente: Elaboración propia, en base a datos del Ministerio de Salud de la Provincia de Mendoza.

ASOCIACION DE CLINICAS Y SANATORIOS DE LA PROVINCIA DE MENDOZA

Casos (media móvil 7 días)

Mendoza, hasta 21 de octubre del 2021

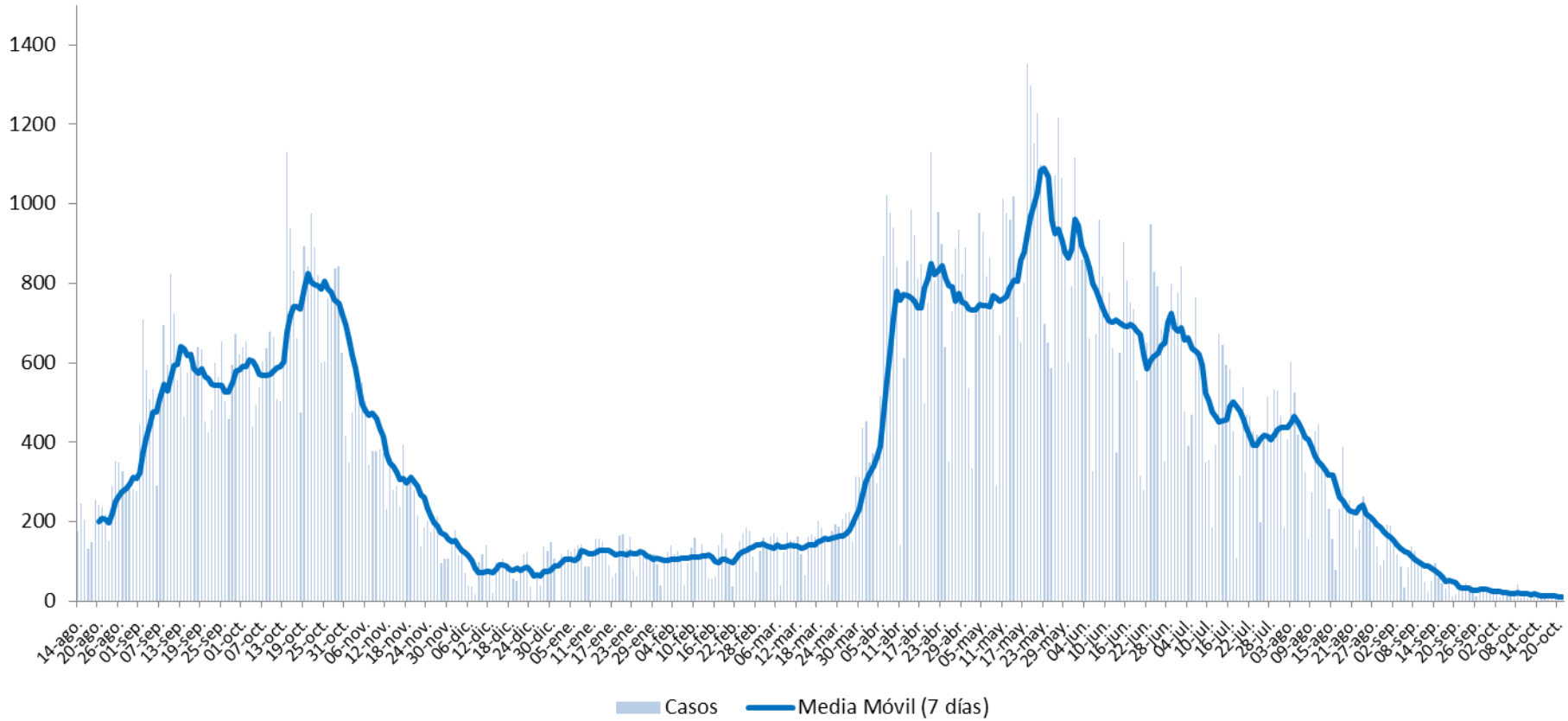

CONFECLISA
Confederación Argentina de Clínicas, Sanatorios y Hospitales

Fuente: Elaboración propia con datos del Ministerio de Salud, desarrollo Social y deportes de la Provincia de Mendoza

Porcentaje de Ocupación

Cama Crítica

Mendoza, hasta 21 de octubre del 2021

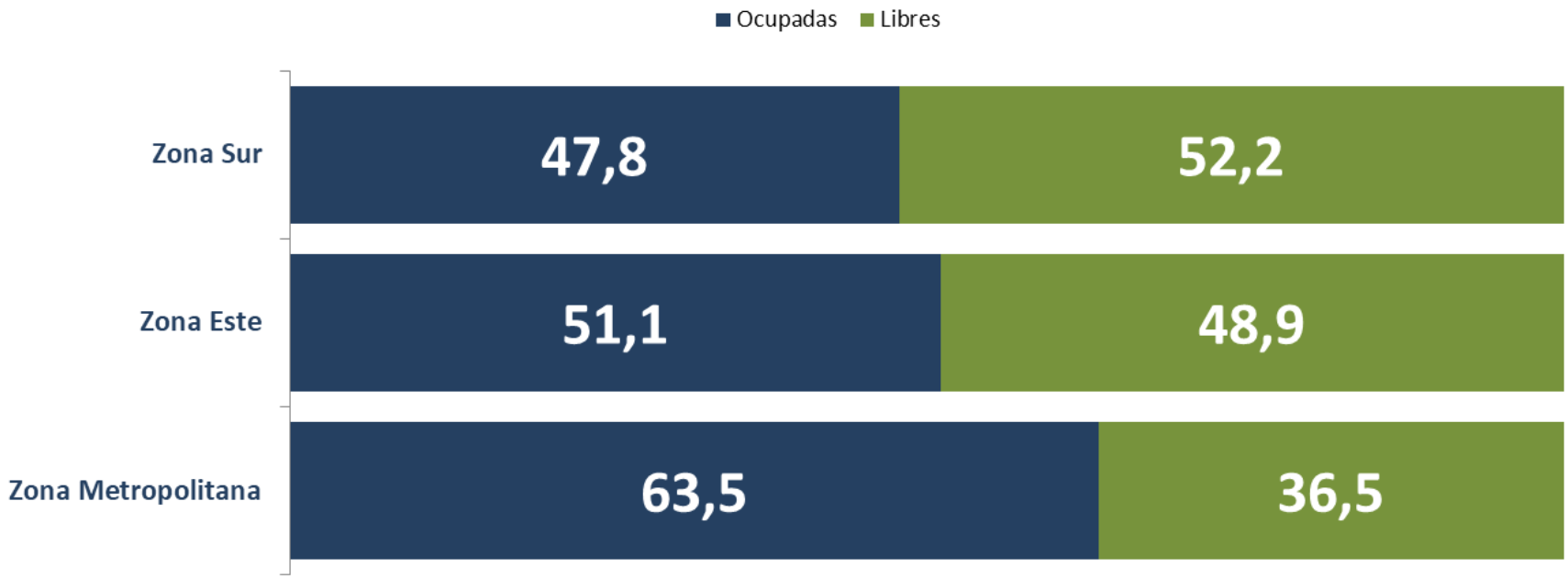

Ocupación de Camas Críticas, **Subsector Privado**
Expresada en porcentaje

Fuente: Elaboración propia

Número reproductivo Efectivo (Rt) basado en 7 días en Mendoza

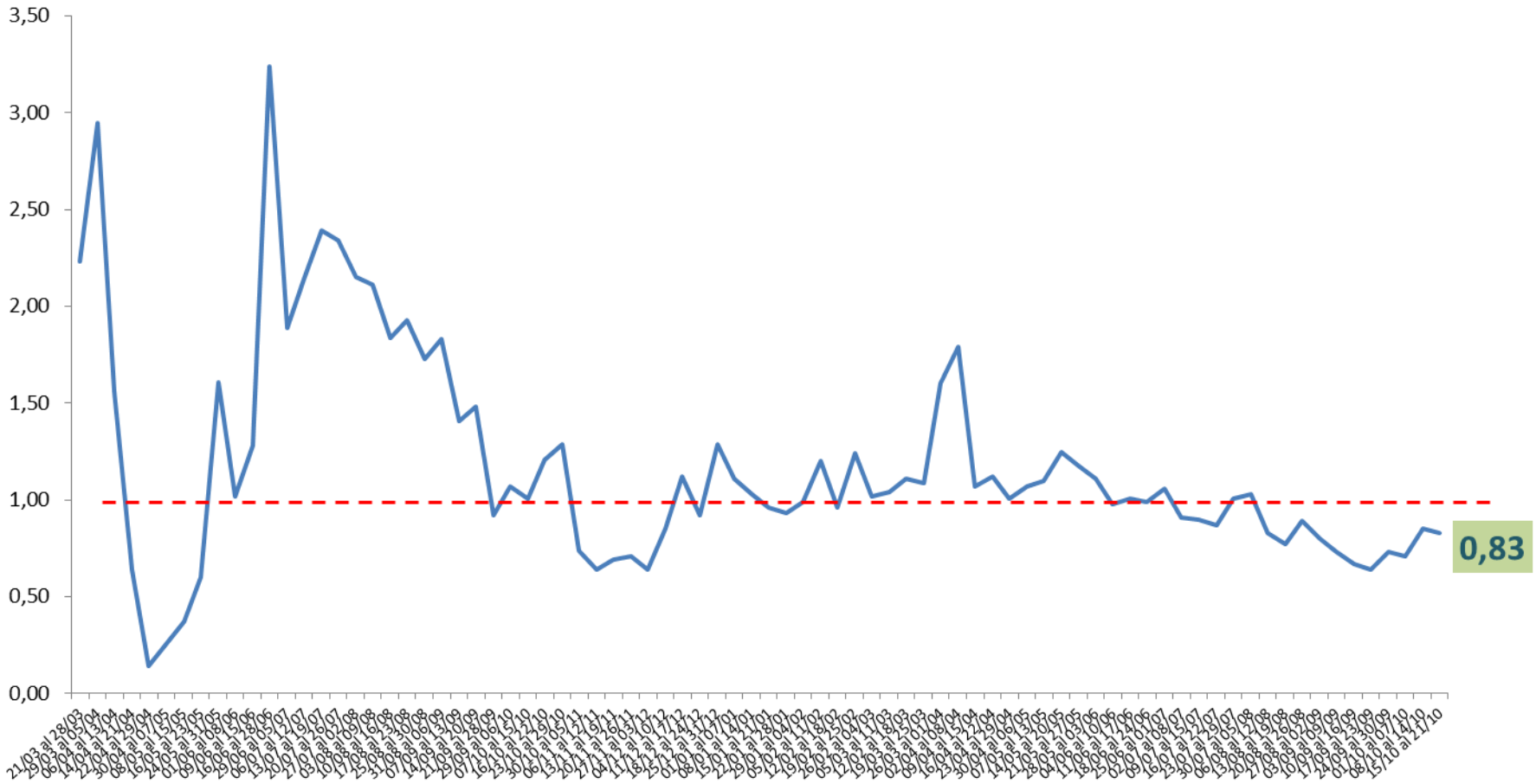

Rt 0,83

Semana del 15 al 21 de octubre

Fuente: Elaboración propia con datos del Ministerio de Salud de la Nación

ASOCIACION DE CLINICAS Y SANATORIOS DE LA PROVINCIA DE MENDOZA

Tiempo de duplicación (en días) de casos infectados con COVID19 en Mendoza por semana

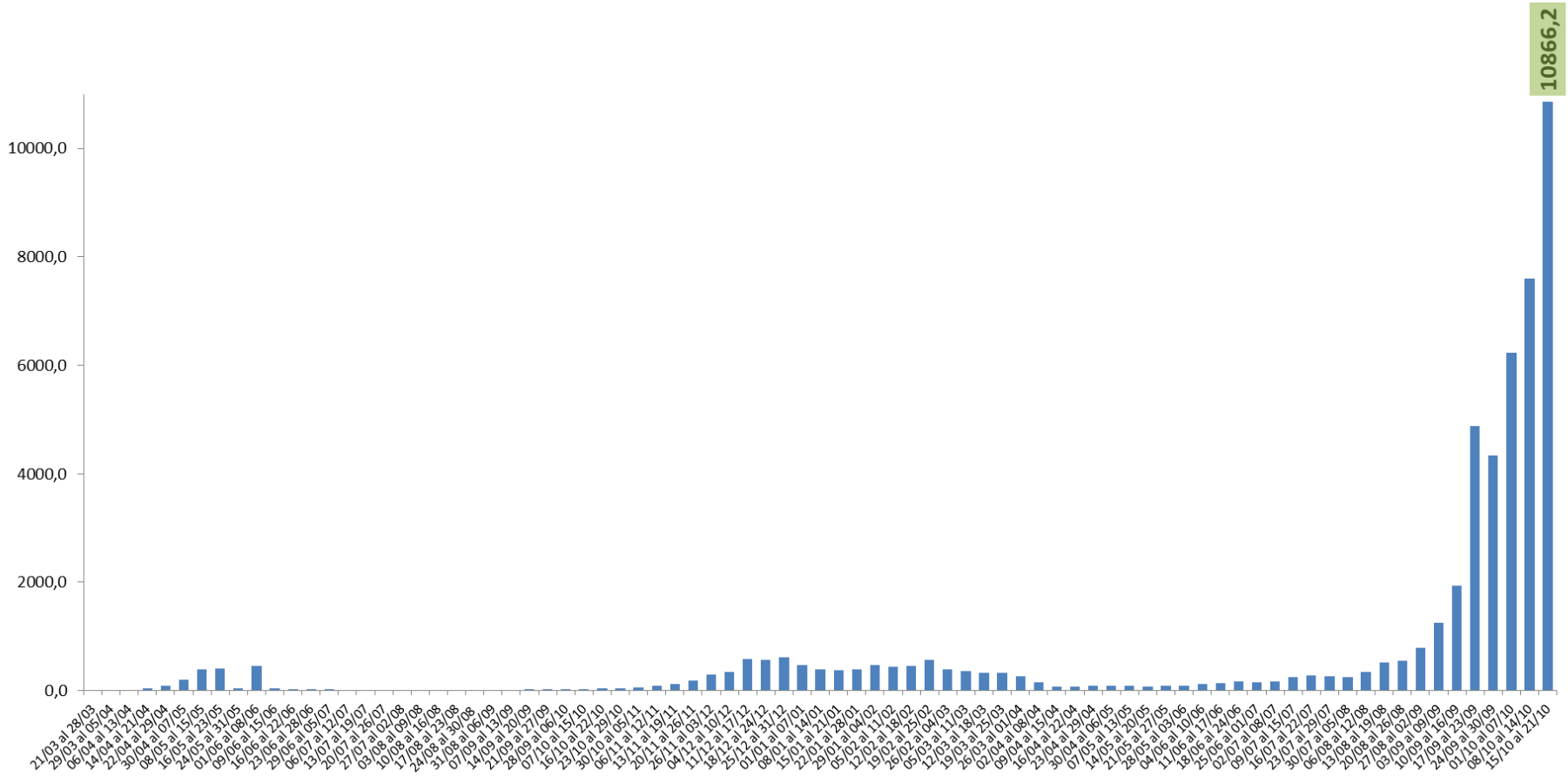

CONFECLISA
Confederación Argentina de Clínicas, Sanatorios y Hospitales

Tiempo de Duplicación en Mendoza: 10.866,2 días
Intervalo de confianza: 9.436,4 – 12.806,7 días
Corresponde para la semana del 15 al 21 de octubre

ISG
INSTITUTO DE SALUD PÚBLICA Y GESTIÓN SANITARIA

ASOCIACION DE CLINICAS Y SANATORIOS DE LA PROVINCIA DE MENDOZA

Casos Acumulados

Mendoza, hasta 21 de octubre del 2021

El mes de octubre contabiliza casos hasta el día 21 inclusive

Nota: 18 pacientes no clasificados

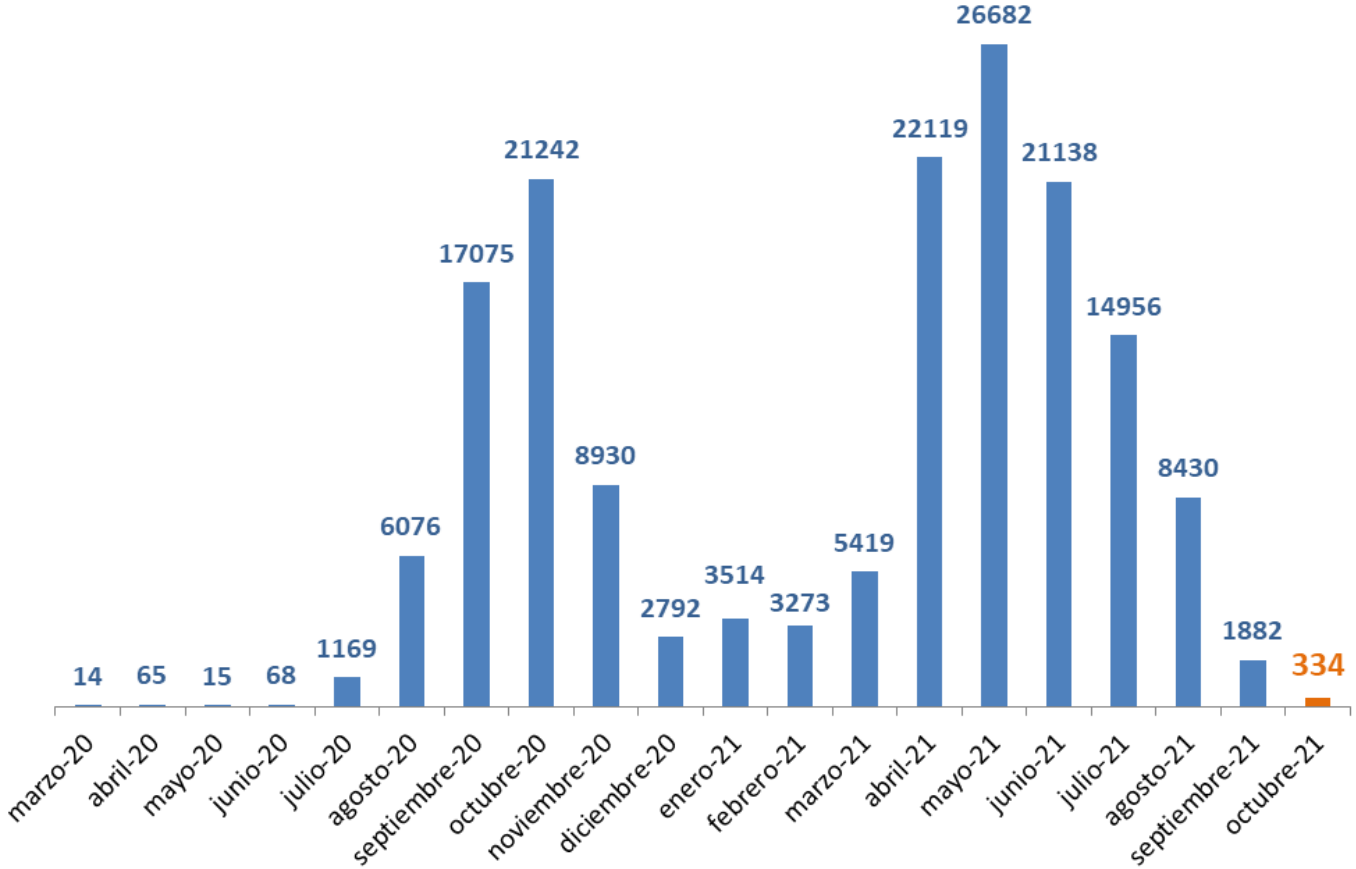

Variación intermensual: - 79,31 %

Fuente: Elaboración propia, con datos del Ministerio de Salud, Desarrollo Social y Deportes.

La variación intermensual corresponde a la relación de cantidad de casos desde el primer día del mes hasta el día del reporte y la comparación con igual período del mes anterior.

Distribución por Sexo COVID19

Mendoza, hasta el 21 de octubre del 2021

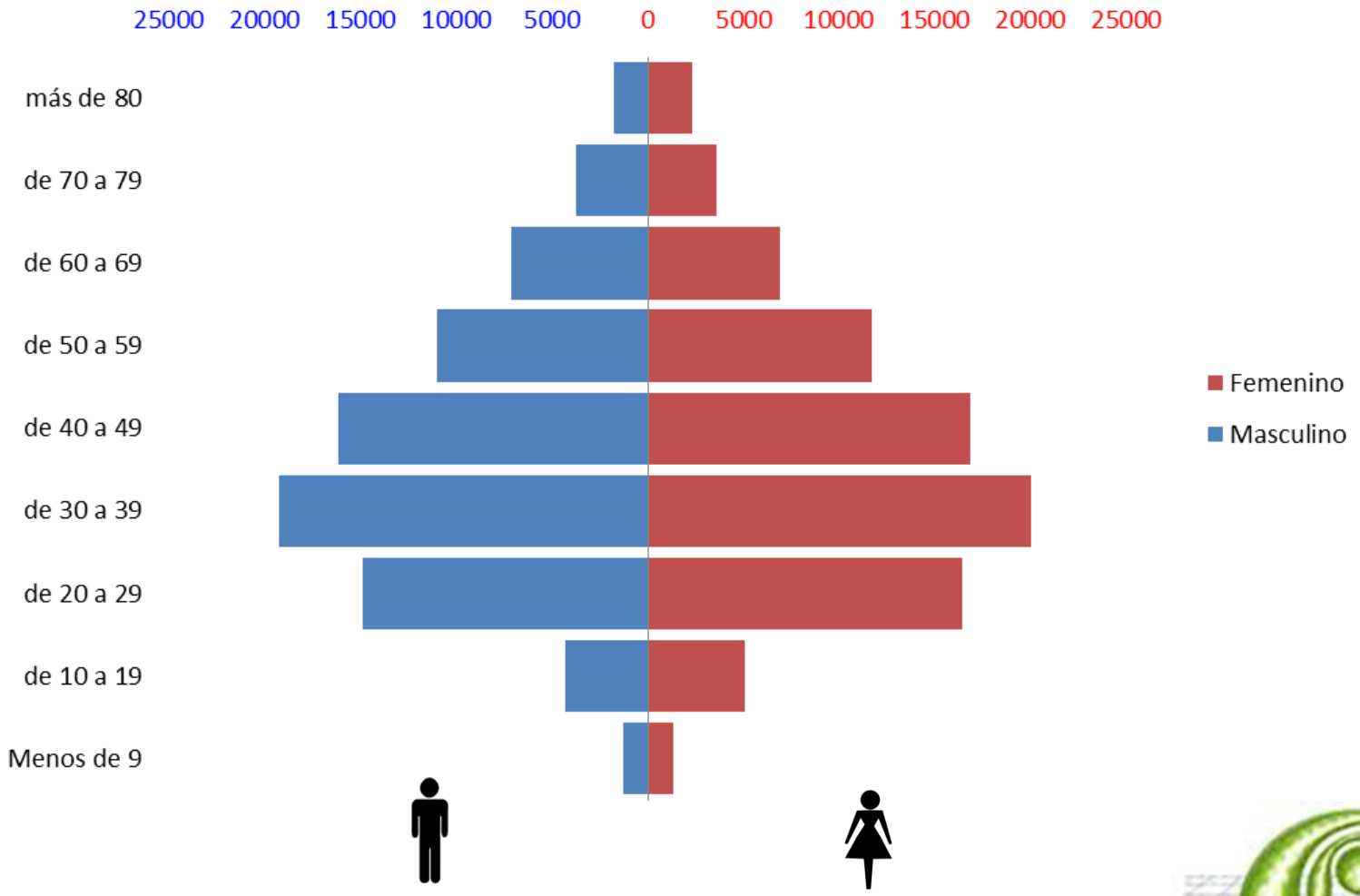

48,62% **51,38%**

ASOCIACION DE CLINICAS Y SANATORIOS DE LA PROVINCIA DE MENDOZA

Fuente: Ministerio de Salud de la Nación

ASOCIACION DE CLINICAS Y SANATORIOS DE LA PROVINCIA DE MENDOZA

Distribución Etaria

Mendoza, hasta 21 de octubre del 2021

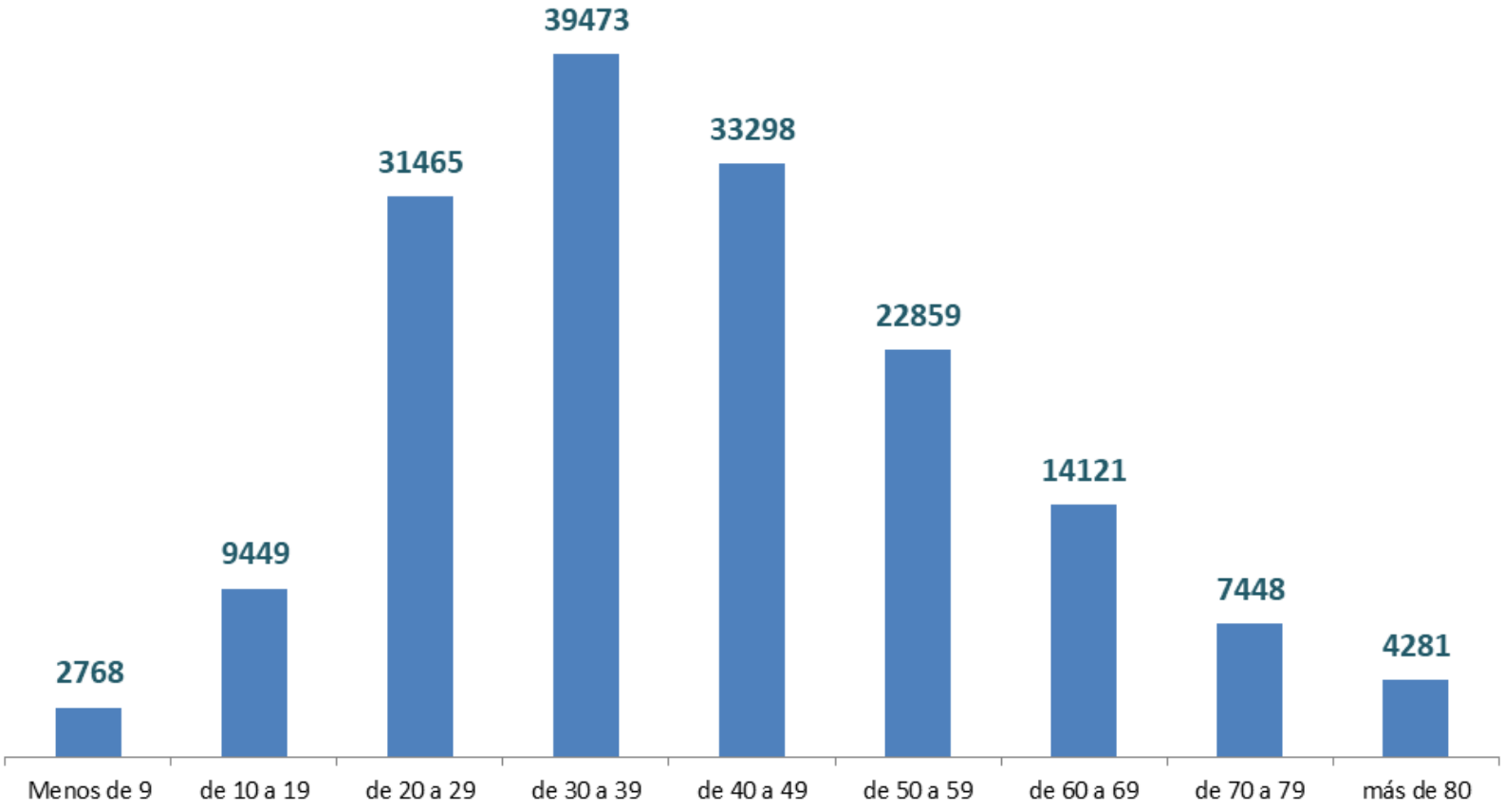

Distribución porcentual por grupo etario

Menos de 9	de 10 a 19	de 20 a 29	de 30 a 39	de 40 a 49	de 50 a 59	de 60 a 69	de 70 a 79	más de 80
1,68%	5,72%	19,05%	23,90%	20,16%	13,84%	8,55%	4,51%	2,59%

Sin Clasificar: 49 casos.

Fuente: Ministerio de Salud de la Nación

Distribución Etaria Comparativa 2020/21

(Expresado en porcentaje)

Mendoza, hasta 21 de octubre del 2021

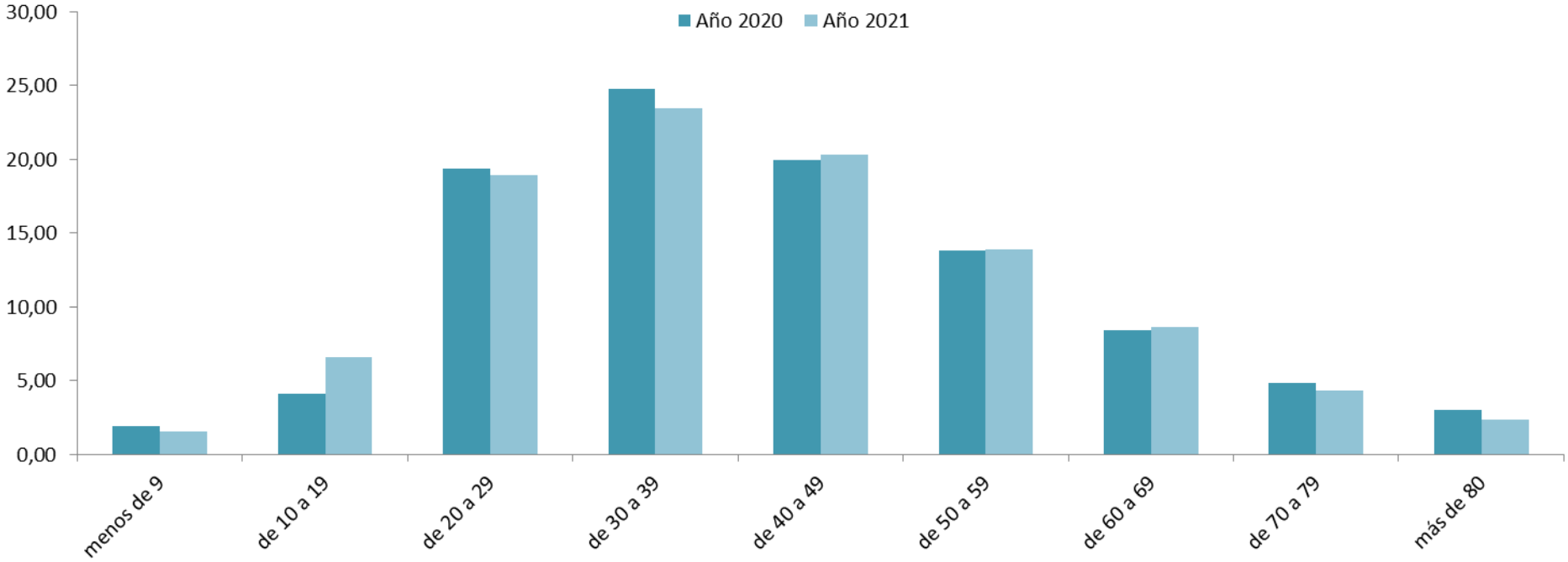

Grupo	Año 2020	Año 2021	% Variación
menos de 9	1,93	1,54	-20,11
de 10 a 19	4,09	6,59	61,32
de 20 a 29	19,32	18,91	-2,15
de 30 a 39	24,74	23,45	-5,23
de 40 a 49	19,91	20,29	1,90
de 50 a 59	13,77	13,88	0,75
de 60 a 69	8,42	8,62	2,34
de 70 a 79	4,82	4,34	-9,87
más de 80	2,99	2,38	-20,49

Fuente: Elaboración Propia con datos del Ministerio de Salud de la Nación.

COVID19 – Distribución Geográfica

Mendoza, hasta 21 de octubre del 2021

Gráfico grupo CRISOL - UNCuyo

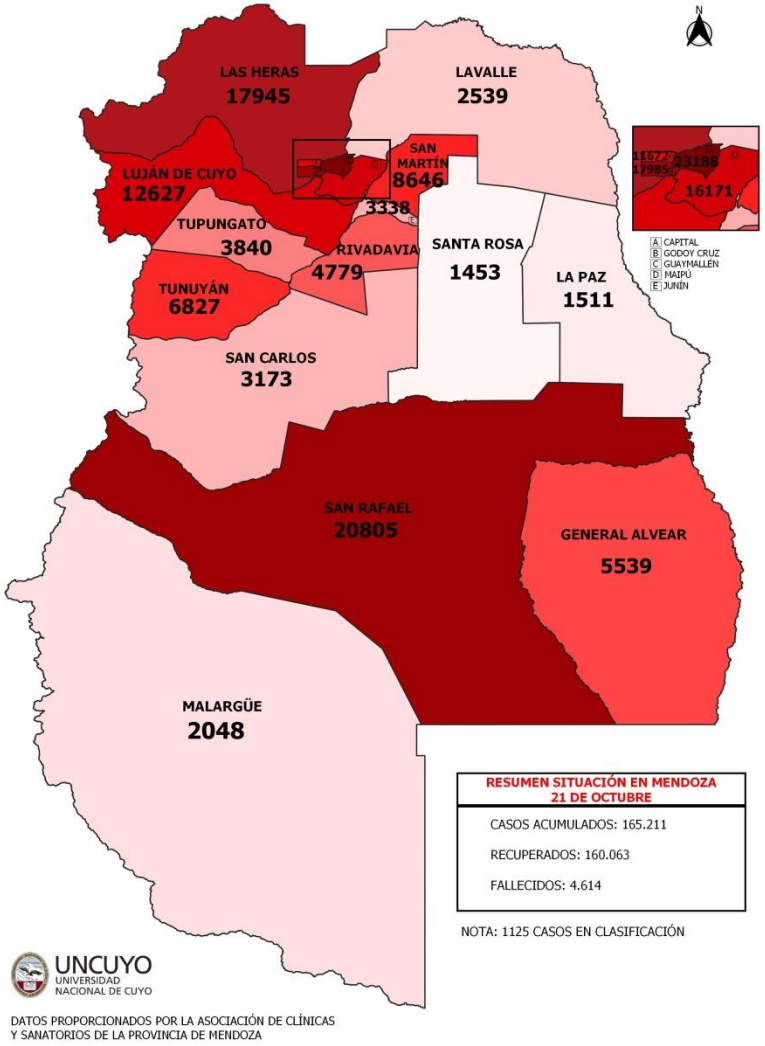

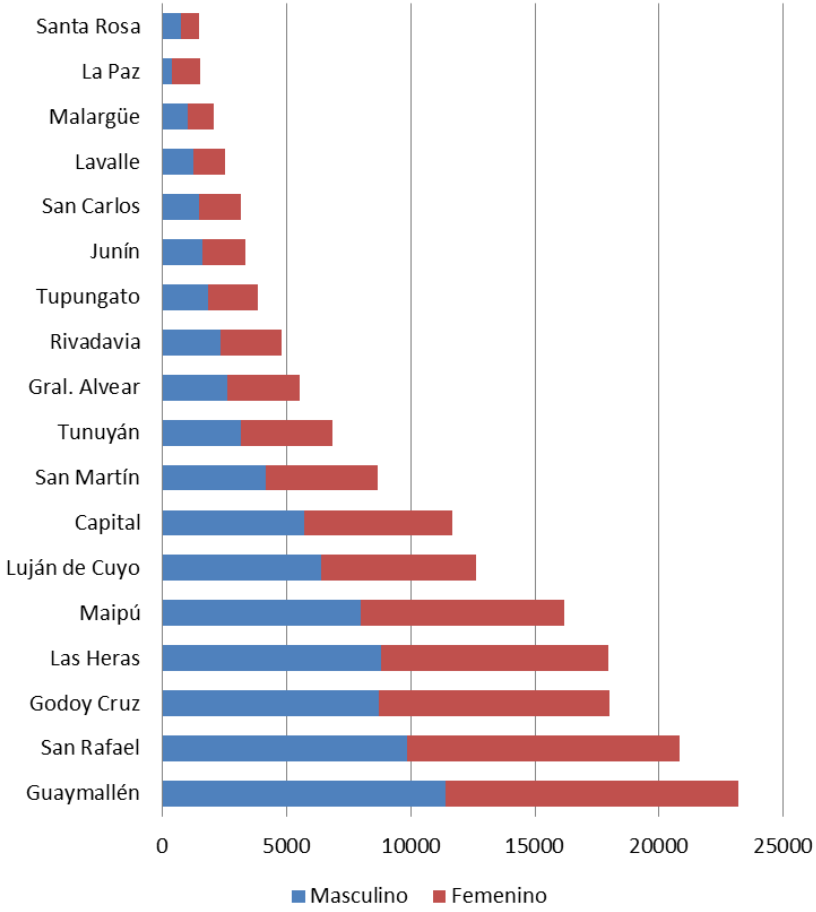

ASOCIACION DE CLINICAS Y SANATORIOS DE LA PROVINCIA DE MENDOZA

UNCUYO UNIVERSIDAD NACIONAL DE CUYO

Fuente: Ministerio de Salud de la Nación

Análisis de Fallecidos

Mendoza, al 21 de octubre del 2021

- En Mendoza han fallecido 4.614 personas.
- En la última semana se han registrado 6 personas fallecidas
- Todos corresponden a pacientes informados a SISA en fechas anteriores

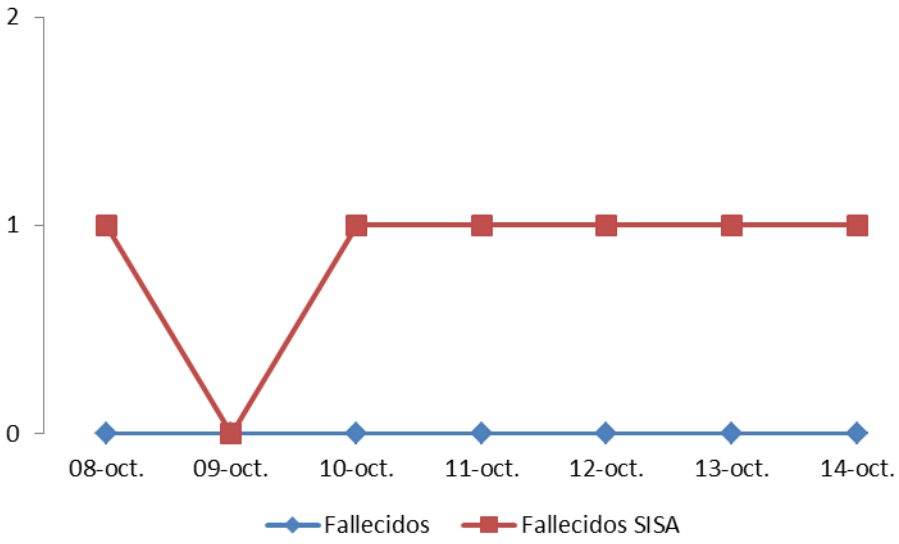

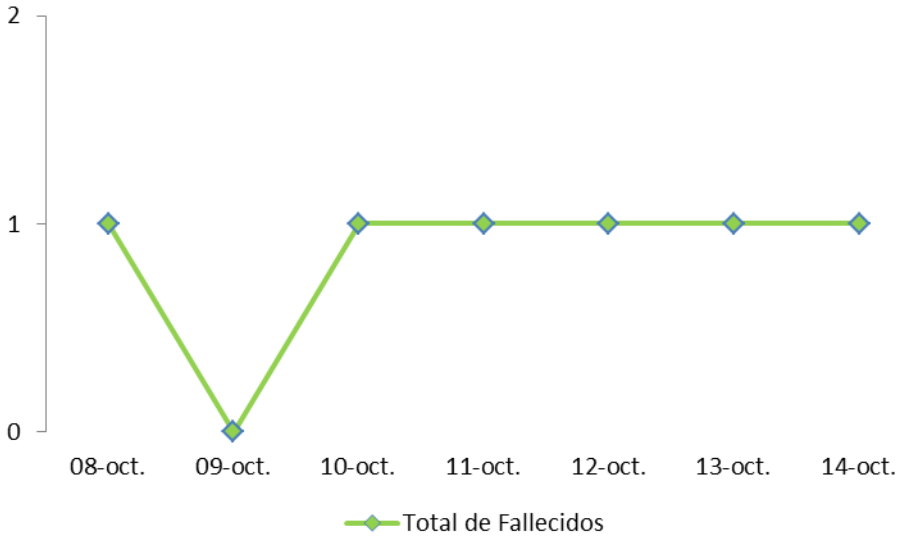

Fuente: Ministerio de Salud de la Nación

Letalidad ajustada por rango etario

Mendoza, al 21 de octubre del 2021

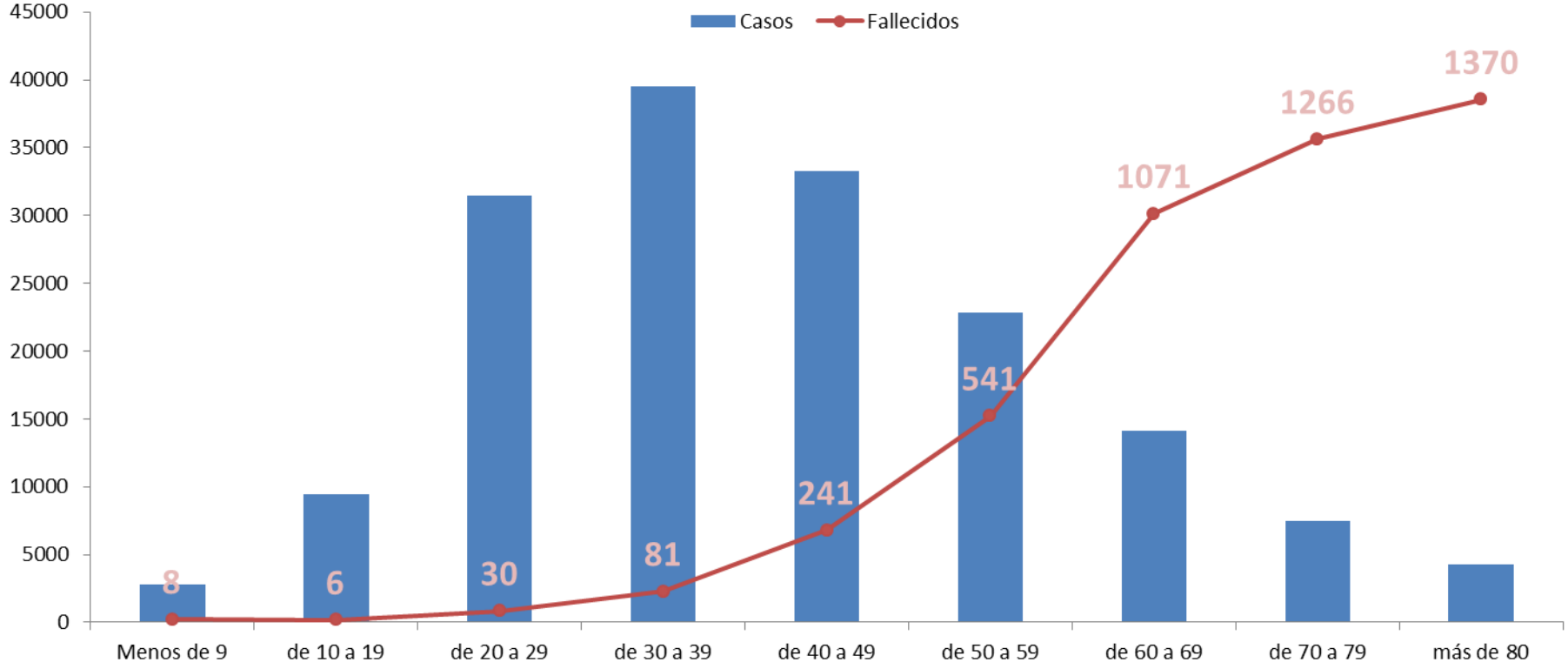

Rango Etario	Letalidad
menos de 9	0,29
de 10 a 19	0,06
de 20 a 29	0,10
de 30 a 39	0,21
de 40 a 49	0,72
de 50 a 59	2,37
de 60 a 69	7,58
de 70 a 79	17,00
más de 80	32,00

CONFECLISA
Confederación Argentina de Clínicas, Sanatorios y Hospitales

ASOCIACION DE CLINICAS Y SANATORIOS DE LA PROVINCIA DE MENDOZA

Elaboración propia

Letalidad ajustada por rango etario

Mendoza, Comparativa año 2020/2021

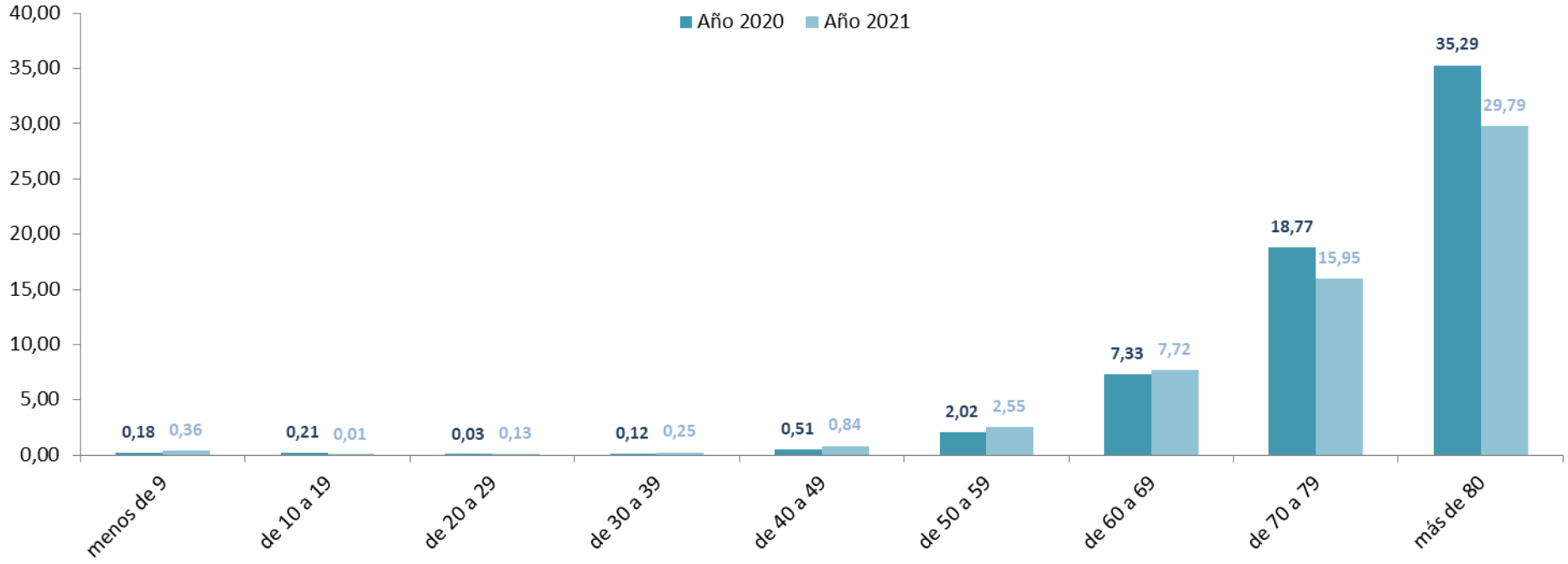

Grupo	Año 2020	Año 2021	% Variación
menos de 9	0,18	0,36	100,54
de 10 a 19	0,21	0,01	-93,38
de 20 a 29	0,03	0,13	391,16
de 30 a 39	0,12	0,25	112,13
de 40 a 49	0,51	0,84	65,35
de 50 a 59	2,02	2,55	26,22
de 60 a 69	7,33	7,72	5,25
de 70 a 79	18,77	15,95	-15,00
más de 80	35,29	29,79	-15,58

CONFECLISA
Confederación Argentina de Clínicas, Sanatorios y Hospitales

ASOCIACION DE CLINICAS Y SANATORIOS DE LA PROVINCIA DE MENDOZA

Elaboración propia, según datos del DataSet – Ministerio de Salud de la Nación

ASOCIACION DE CLINICAS Y SANATORIOS DE LA PROVINCIA DE MENDOZA

COVID19 – Distribución Geográfica Nacional

hasta 21 de octubre del 2021

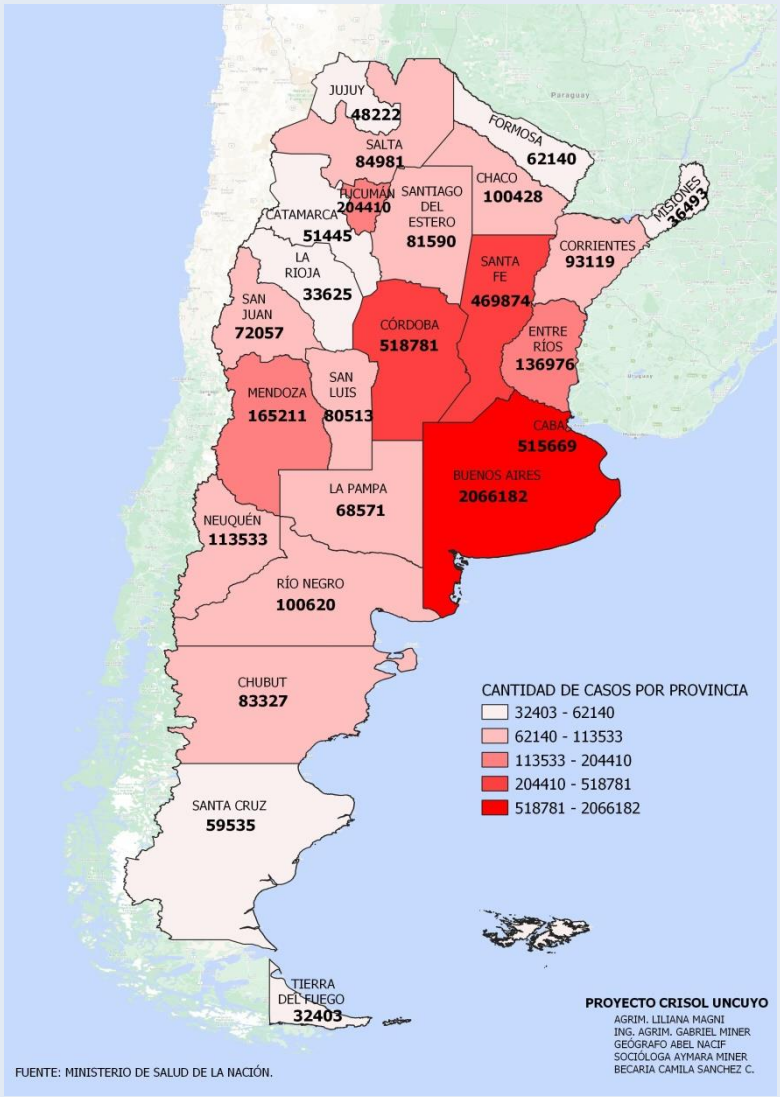

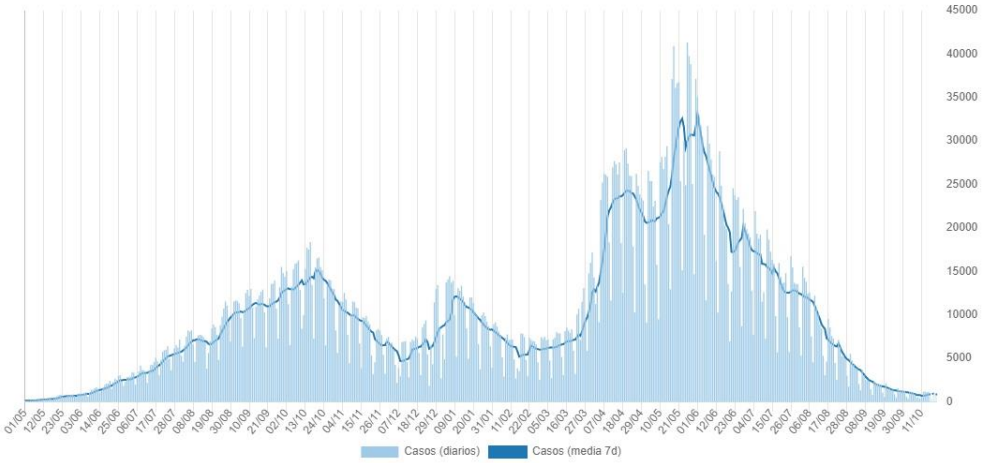

Casos - Media Móvil (7 días) - Argentina

Fuentes: Grupo Crisol – Universidad Nacional de Cuyo
COVID-19 Pandemic Cases in Argentina – OMS
Ministerio de Salud de la Nación

COVID19 – Progresión de Casos por Provincia hasta 21 de octubre del 2021

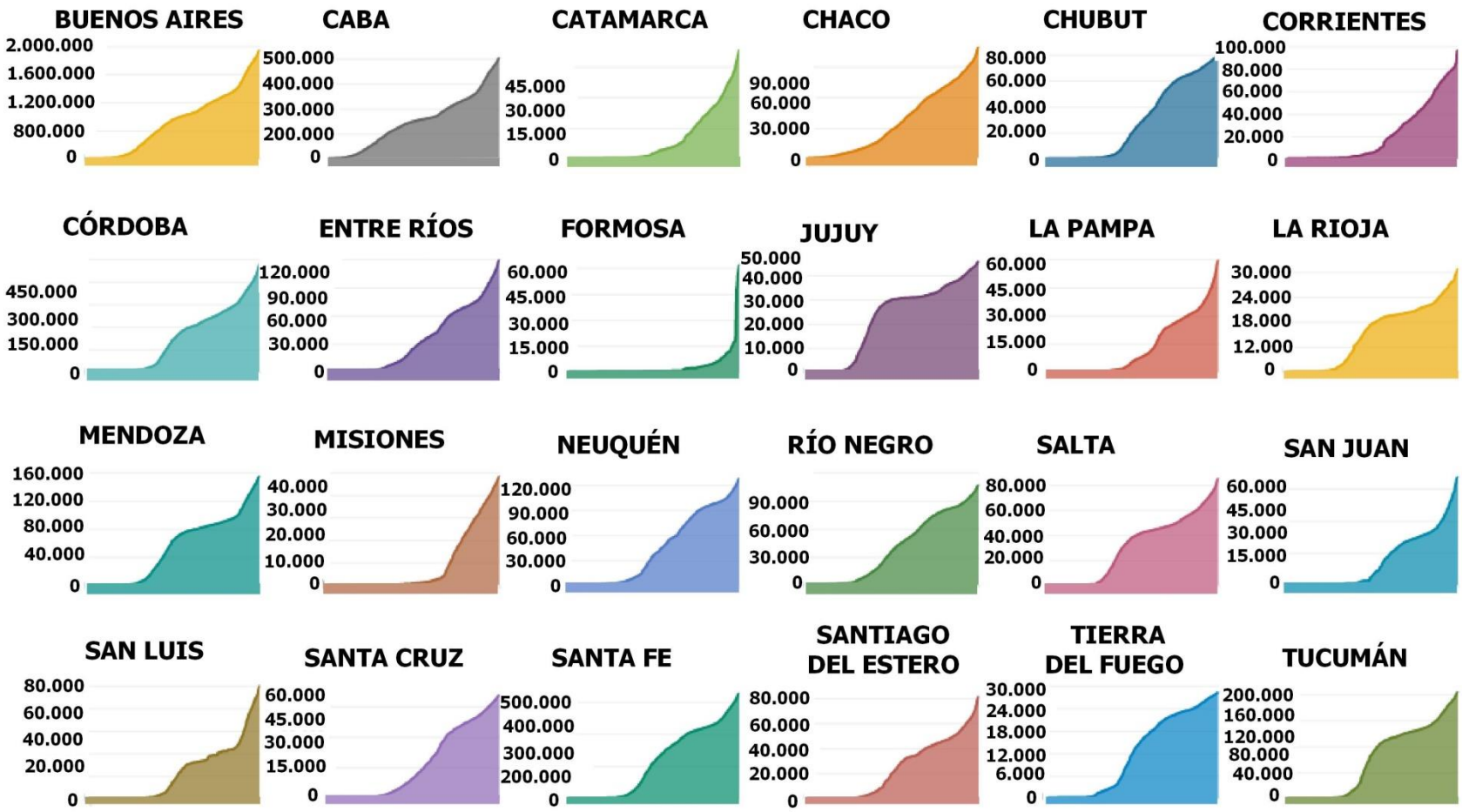

Gráfico grupo CRISOL - UNCuyo

ASOCIACION DE CLINICAS Y SANATORIOS DE LA PROVINCIA DE MENDOZA

CONFECLISA
Confederación Argentina de Clínicas, Sanatorios y Hospitales

UNCUYO
UNIVERSIDAD NACIONAL DE CUYO

ASOCIACION DE CLINICAS Y SANATORIOS DE LA PROVINCIA DE MENDOZA

Centro de Información

www.aclisamendoza.com.ar